

REPORT ANALISI TREND GRAFICI DASHBOARD ANVUR
(DATI AGGIORNATI AL 07/01/2025)

Sommario

INTRODUZIONE.....	2
ATENEIO.....	5
Gestione delle Risorse	5
Assicurazione della qualità	11
Qualità della didattica e dei servizi agli studenti.....	13
Qualità della ricerca e della terza missione/impatto sociale	17
DIPARTIMENTO.....	19
DOTTORATO	20
PRO3 “Non presente nelle valutazioni ANVUR effettuate negli altri Atenei”	22
CORSO.....	24
L10 Non soggetta a visita ANVUR.....	24
L10 – Online.....	26
L12	28
LM14.....	30
LM39.....	32

INTRODUZIONE

Il presente report esegue una analisi dei trend dei singoli grafici presenti sul Cruscotto Dashboard ANVUR la cui media condurrà ad un giudizio complessivo di ciascun “blocco” preso in esame.

In tal senso verranno effettuate, per ogni grafico, due valutazioni:

1. Analisi del trend dei dati dell’Ateneo rispetto alla sua serie storica;
2. Analisi del trend dei dati dell’Ateneo rispetto ai benchmark di riferimento.

Da entrambe le analisi scaturirà un giudizio “Positivo o Negativo” ed i risultati ottenuti verranno ricondotti in una delle seguenti fasce di giudizio:

- Entrambe Positive – “Pienamente Soddisfacente”
- Una Positiva e una Negativa – “Soddisfacente”
- Entrambe Negative – “Non soddisfacente”

Infine verrà effettuata una media dei giudizi ottenuti dai grafici all’interno dei vari “blocchi”, che condurrà ad una valutazione finale complessiva del blocco stesso riconducibile ad una delle seguenti fasce:

- Pienamente Soddisfacente
- Soddisfacente
- Parzialmente Soddisfacente
- Non soddisfacente

Tabella riepilogativa dei risultati ottenuti

SEDE	
BLOCCO	VALUTAZIONE
B.1.1 – Reclutamento e gestione del Personale Docente	<i>Soddisfacente</i>
B.1.2 – Reclutamento e gestione del Personale Tecnico Amministrativo	<i>Soddisfacente</i>
B.1.3 – Dotazione di personale e servizi per l'amministrazione e supporto alla didattica	<i>Soddisfacente</i>
B.2.1 – Pianificazione e gestione delle risorse finanziarie	<i>Soddisfacente</i>
B.3.2 – Adeguatezza delle strutture e infrastrutture edilizie	<i>Parzialmente Soddisfacente</i>
B.4.2 – Adeguatezza delle attrezzature e delle tecnologie	<i>Pienamente Soddisfacente</i>
C.2.0 – Monitoraggio del sistema di assicurazione della qualità	<i>Soddisfacente</i>
C.3.0 – Valutazione del sistema dei processi di assicurazione della qualità	<i>Pienamente Soddisfacente</i>
D.1.0 – Programmazione dell'offerta formativa	<i>Soddisfacente</i>
D.2.0 – Progettazione e aggiornamento del CdS e Dottorati di ricerca	<i>Soddisfacente</i>
D.3.0 – Ammissione e carriera degli studenti	<i>Soddisfacente</i>
E.2.0 – Valutazione dei risultati conseguiti dai Dipartimenti, dai Dottorati di ricerca e delle azioni di miglioramento	<i>Parzialmente Soddisfacente</i>
E.3.0 – Definizione e pubblicizzazione dei criteri di distribuzione delle risorse	<i>Non Soddisfacente</i>
DIPARTIMENTO	
BLOCCO	VALUTAZIONE
I.0.0 – Dipartimento di Studi Umanistici	<i>Parzialmente Soddisfacente</i>
DOTTORATO	
BLOCCO	VALUTAZIONE
H.0.0 – Dottorato Linguistica storica, linguistica educativa e italianistica	<i>Soddisfacente</i>
CORSI DI STUDIO	
BLOCCO	VALUTAZIONE
F.0.0 –L10	<i>Soddisfacente</i>
F.0.0 – L10 online	<i>Soddisfacente</i>
F.0.0 – L12	<i>Soddisfacente</i>
F.0.0 – LM14	<i>Soddisfacente</i>
F.0.0 – LM39	<i>Soddisfacente</i>
ALTRO	
BLOCCO	VALUTAZIONE
D PRO3	<i>Soddisfacente</i>
E PRO3	<i>Soddisfacente</i>

Resoconto valutazione:

Dalla tabella soprastante si può evincere come di 22 Blocchi totali si hanno i seguenti risultati:

- 2 “*Pienamente Soddisfacenti*” relativi al 9,09%
- 16 “*Soddisfacenti*” relativi al 72,73%
- 3 “*Parzialmente Soddisfacenti*” relativi al 13,64%
- 1 “*Non Soddisfacente*” relativo al 4,55%

Commento ai blocchi negativi:

Blocco B.3.2 – la valutazione “Parzialmente Soddisfacente” del blocco è dovuta al grafico B.3.2.B “Spazi per la ricerca (MQ)”, il quale risulta mancante dei dati. Tale mancanza è dovuta al fatto che in fase di censimento Ministeriale non sono stati inseriti i MQ destinati alla Ricerca per un mero errore materiale.

Blocco E.2.0 - la valutazione “Parzialmente Soddisfacente” del blocco è dovuta al grafico E.2.0.C “N° attività terza missione sui docenti” che dal 2021 al 2023 registra un trend in calo. Tale variazione è determinata dal fatto che tra il 2020 e il 2022 il conteggio delle attività svolte è stato effettuato in modo nominale. Dunque iniziative a più voci, in cui ciascun ricercatore svolgeva un intervento, contavano più di una unità. Dal 2023, il nuovo gruppo di lavoro della terza missione ha corretto la modalità di conteggio, attribuendo a ciascuna attività a più voci il valore complessivo di 1.

Blocco E.3.0 – la valutazione “Non Soddisfacente” del blocco è dovuta all’unico grafico E.3.0.A “Rapporto risorse disponibili premialità e costo del personale”. I dati di tale grafico risultano positivi fino al 2022, ma nel 2023 si rileva un valore pari a 0, questo perché in tale anno si è concluso il progetto Dipartimento di Eccellenza (2018-2022) che aveva permesso l’erogazione delle premialità legate a tale progetto. Avendo ricevuto un giudizio negativo, seppur contestato da controdeduzioni, alla rendicontazione del Dipartimento di Eccellenza 2018-2022, l’Ateneo non ha potuto ricandidarsi all’edizione successiva del 2023-2027 perdendo di conseguenza i fondi ad esso correlati.

Blocco I.0.0 – la valutazione “Parzialmente Soddisfacente” del blocco è dovuta al grafico I.0.0.C “N° attività terza missione sui docenti” che dal 2021 al 2023 registra un trend in calo. Tale variazione è determinata dal fatto che tra il 2020 e il 2022 il conteggio delle attività svolte è stato effettuato in modo nominale. Dunque iniziative a più voci, in cui ciascun ricercatore svolgeva un intervento, contavano più di una unità. Dal 2023, il nuovo gruppo di lavoro della terza missione ha corretto la modalità di conteggio, attribuendo a ciascuna attività a più voci il valore complessivo di 1.

Per quanto concerne il blocco D.1.0, che pure risulta complessivamente soddisfacente, si segnala che il grafico D.1.0.B ha un trend negativo per effetto del mancato conteggio di alcuni insegnamenti totalmente in lingua straniera erogati dall’Ateneo. Il Dipartimento ha richiesto un censimento e il dato aggiornato è stato comunicato in data 14/01/2025 al Centro Servizi Informatici per il caricamento su ESSE3. Si veda il prossimo “Quarto report di analisi del cruscotto indicatori ANVUR” con i nuovi dati.

Per i dettagli si rimanda alle analisi sotto riportate

ATENEIO

Gestione delle Risorse

Blocco B.1.1 – Valutazione complessiva: Soddisfacente

B.1.1.A “% professori di I e II fascia reclutati dall'esterno nel triennio precedente” Trend Ateneo: *Positivo*, Trend Benchmark: *Negativo*, Valutazione: *Soddisfacente*

B.1.1.B “Adeguatezza e consistenza dei percorsi di formazione e aggiornamento personale docente” Trend Ateneo: *Positivo*, Trend Benchmark: *Positivo*, Valutazione: *Pienamente Soddisfacente*

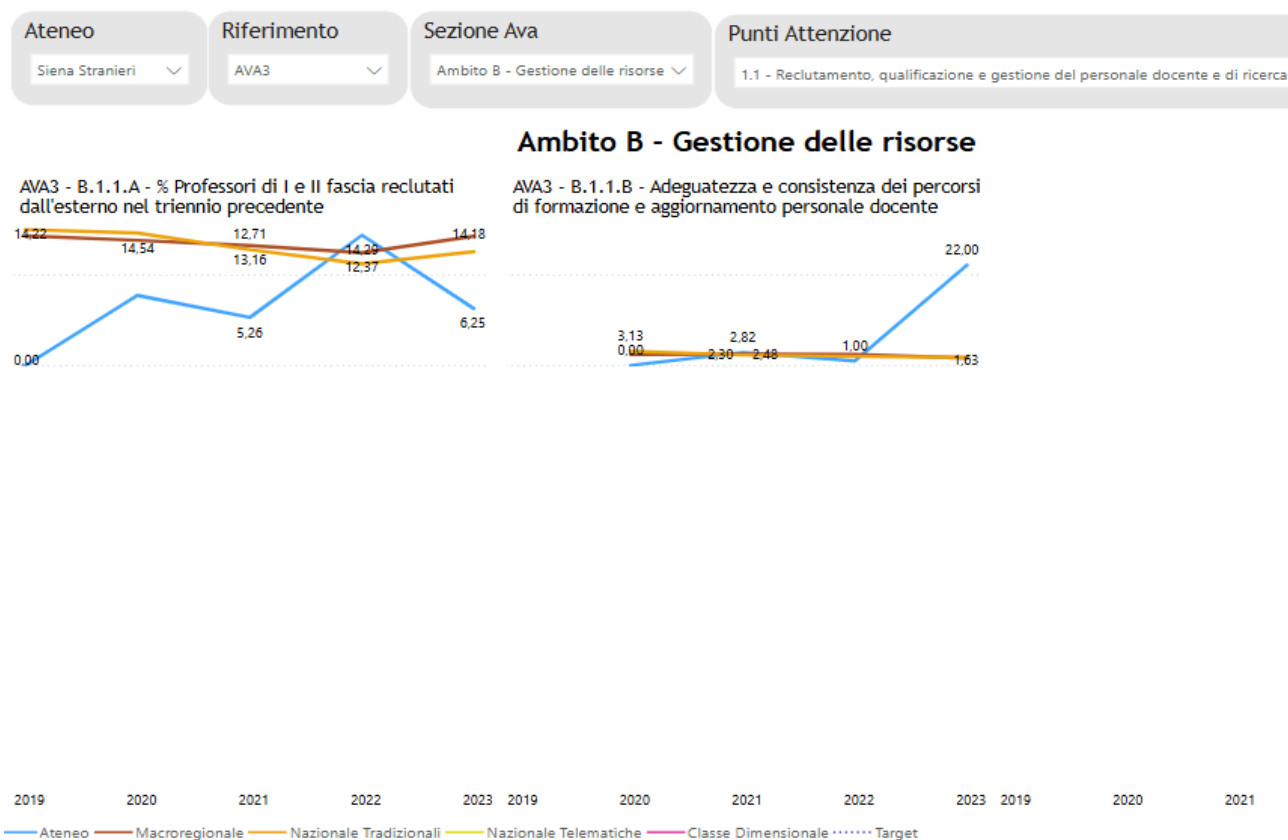


Figura 1

Blocco B.1.2 – Valutazione complessiva: Soddisfacente

B.1.2.A “Adeguatezza e consistenza percorsi di formazione e aggiornamento PTA” Trend Ateneo: *Positivo*, Trend Benchmark: *Negativo*, Valutazione: *Soddisfacente*

B.1.2.B “Spesa di formazione per unità di personale TAB” Trend Ateneo: *Positivo*, Trend Benchmark: *Positivo*, Valutazione: *Pienamente Soddisfacente*

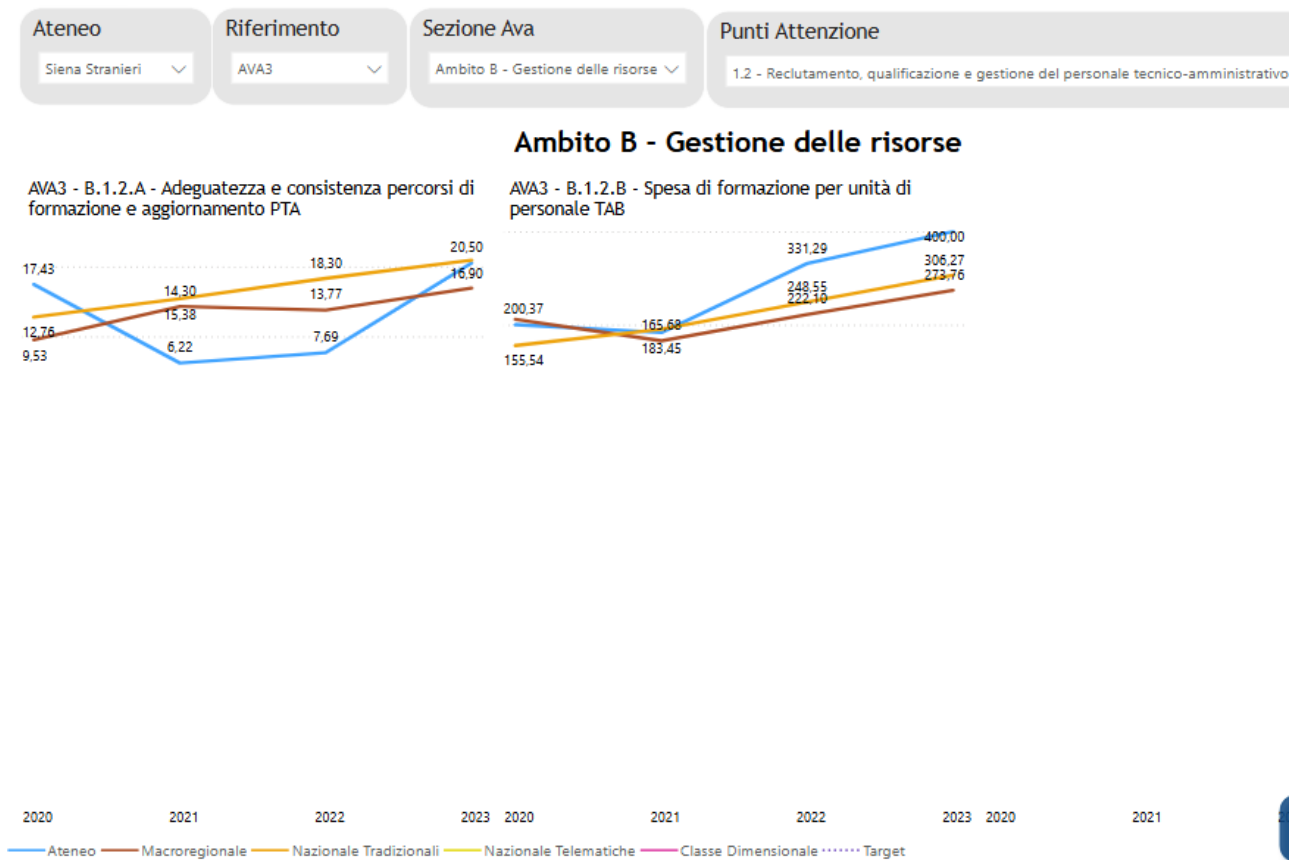


Figura 2

Blocco B.1.3 – Valutazione complessiva: Soddisfacente

B.1.3.A “% del personale TAB in servizio nell'amministrazione centrale” Trend Ateneo: *Negativo*, Trend Benchmark: *Positivo*, Valutazione: *Soddisfacente*

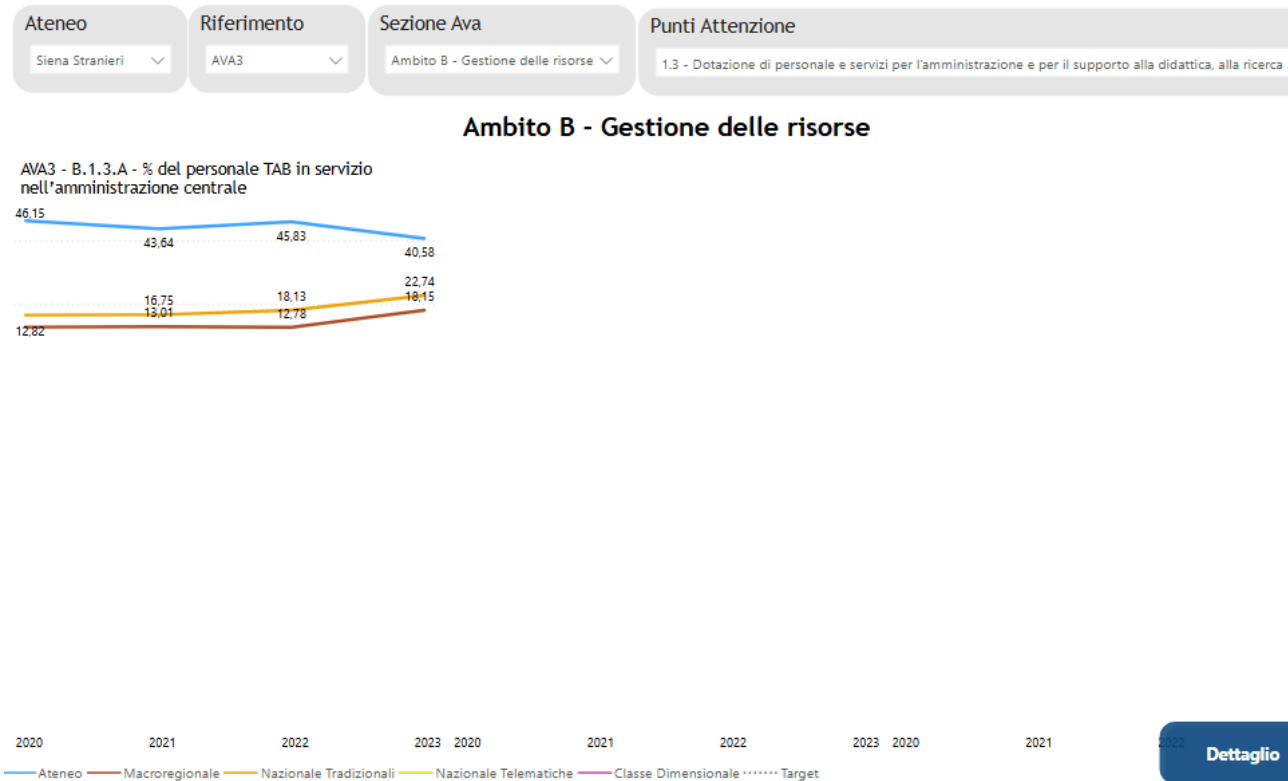


Figura 3

Blocco B.2.1 – Valutazione complessiva: Soddisfacente

B.2.1.A “Sostenibilità economica finanziaria” Trend Ateneo: *Positivo*, Trend Benchmark: *Positivo*, Valutazione: *Pienamente Soddisfacente*

B.2.1.B “Indebitamento” Trend Ateneo: *Positivo*, Trend Benchmark: *Negativo*, Valutazione: *Soddisfacente*

B.2.1.C “Spesa del personale” Trend Ateneo: *Positivo*, Trend Benchmark: *Negativo*, Valutazione: *Soddisfacente*

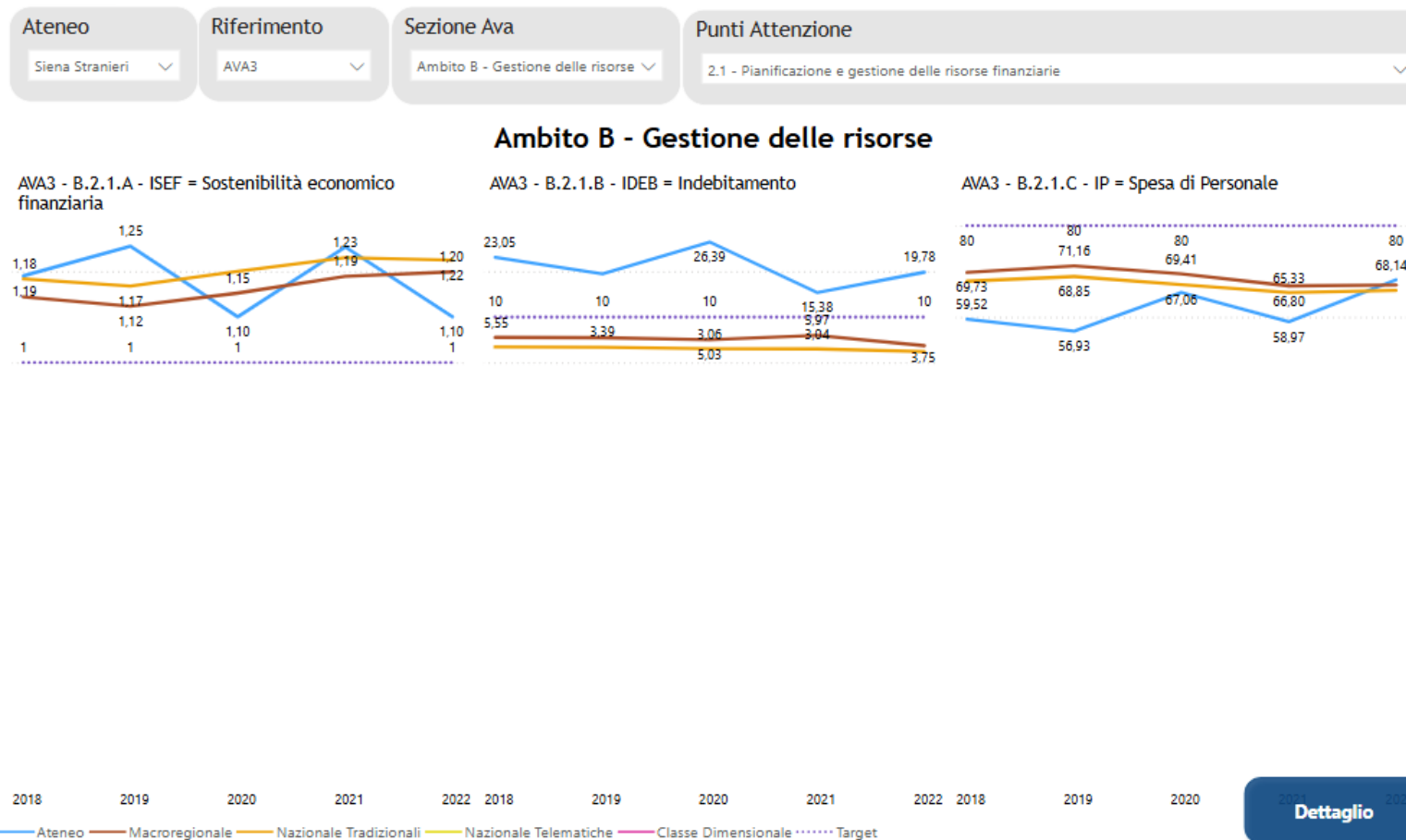


Figura 4

Blocco B.3.2 – Valutazione complessiva: Parzialmente Soddisfacente

B.3.2.A “Spazi didattici (mq) per iscritto (entro 1 anno oltre la durata normale dei corsi)” Trend Ateneo: *Positivo*, Trend Benchmark: *Negativo*, Valutazione: *Soddisfacente*

B.3.2.B “Spazi per ricerca (mq) per docente” *Non valutabile*

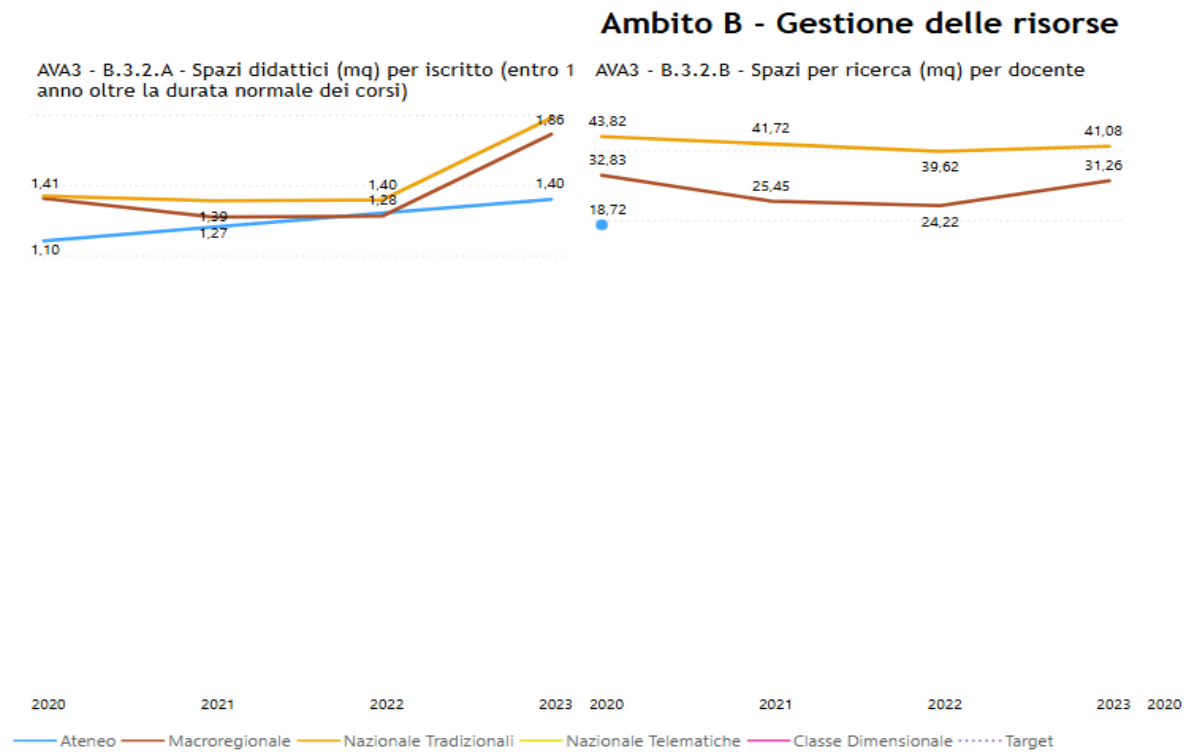


Figura 5

Blocco B.4.2 – Valutazione complessiva: Pienamente Soddisfacente

B.4.2.A “% di aule coperte dal sistema wifi” Trend Ateneo: *Positivo*, Trend Benchmark: *Positivo*, Valutazione: *Pienamente Soddisfacente*

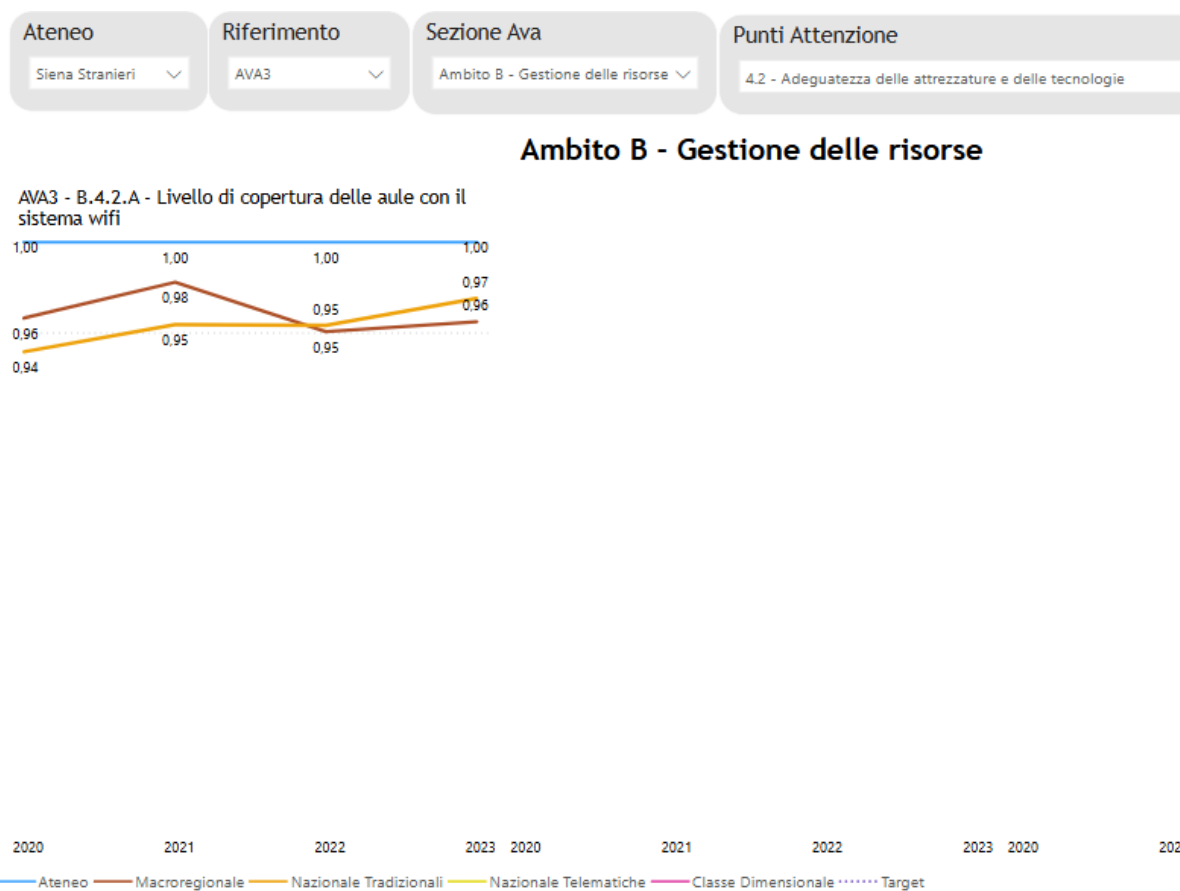


Figura 6

Assicurazione della qualità

Blocco C.2.0 – Valutazione complessiva: Soddisfacente

C.2.0.A “Efficacia azioni di miglioramento del sistema AQ” Trend Ateneo: *Negativo*, Trend Benchmark: *Positivo*, Valutazione: *Soddisfacente*

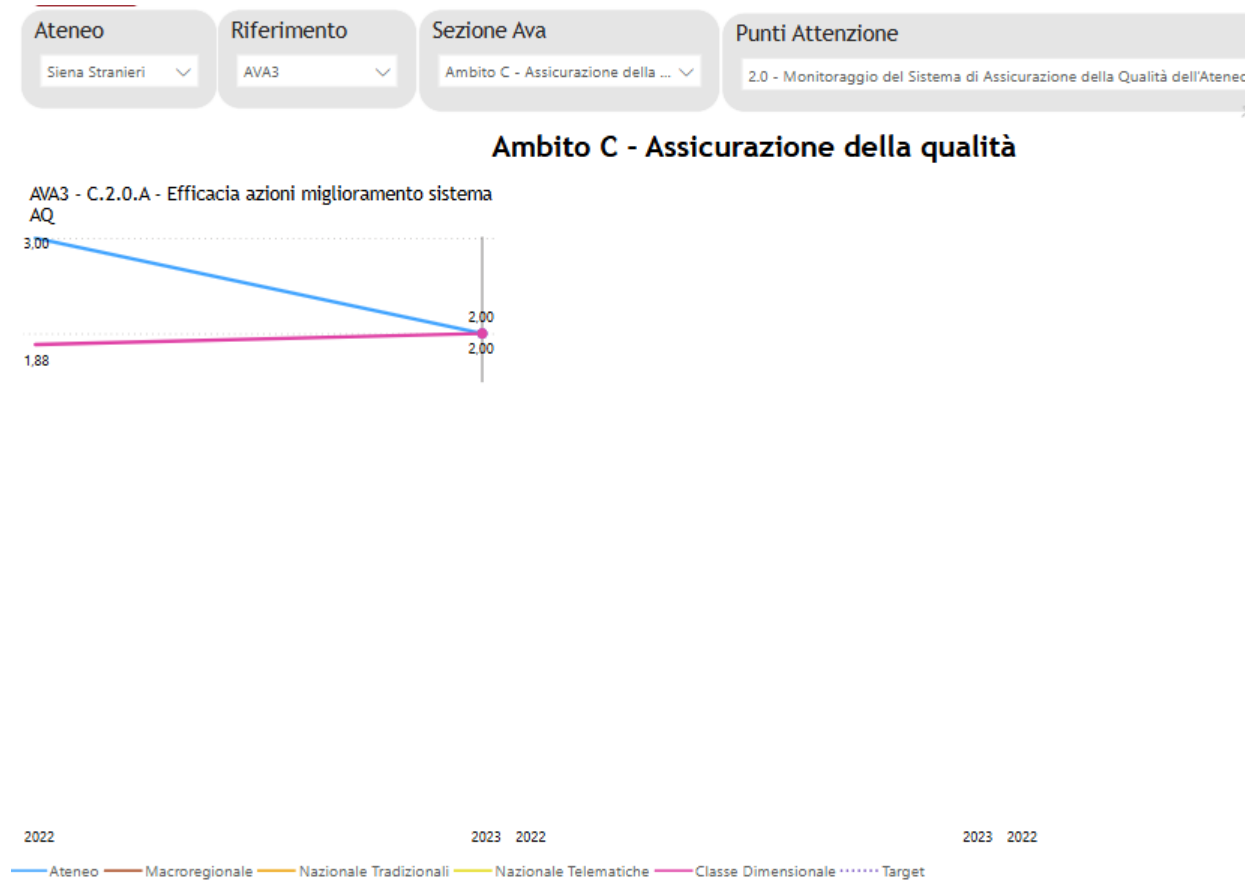


Figura 8

Blocco C.3.0 – Valutazione complessiva: Pienamente Soddisfacente

C.3.0.A “% dei CdS con audizioni del NdV” Trend Ateneo: *Positivo*, Trend Benchmark: *Positivo*, Valutazione: *Pienamente Soddisfacente*

C.3.0.B “dei corsi di dottorato con audizioni del NdV” Trend Ateneo: *Positivo*, Trend Benchmark: *Positivo*, Valutazione: *Pienamente Soddisfacente*

C.3.0.C “% dei Dipartimenti con audizioni del NdV” Trend Ateneo: *Negativo*, Trend Benchmark: *Positivo*, Valutazione: *Soddisfacente*

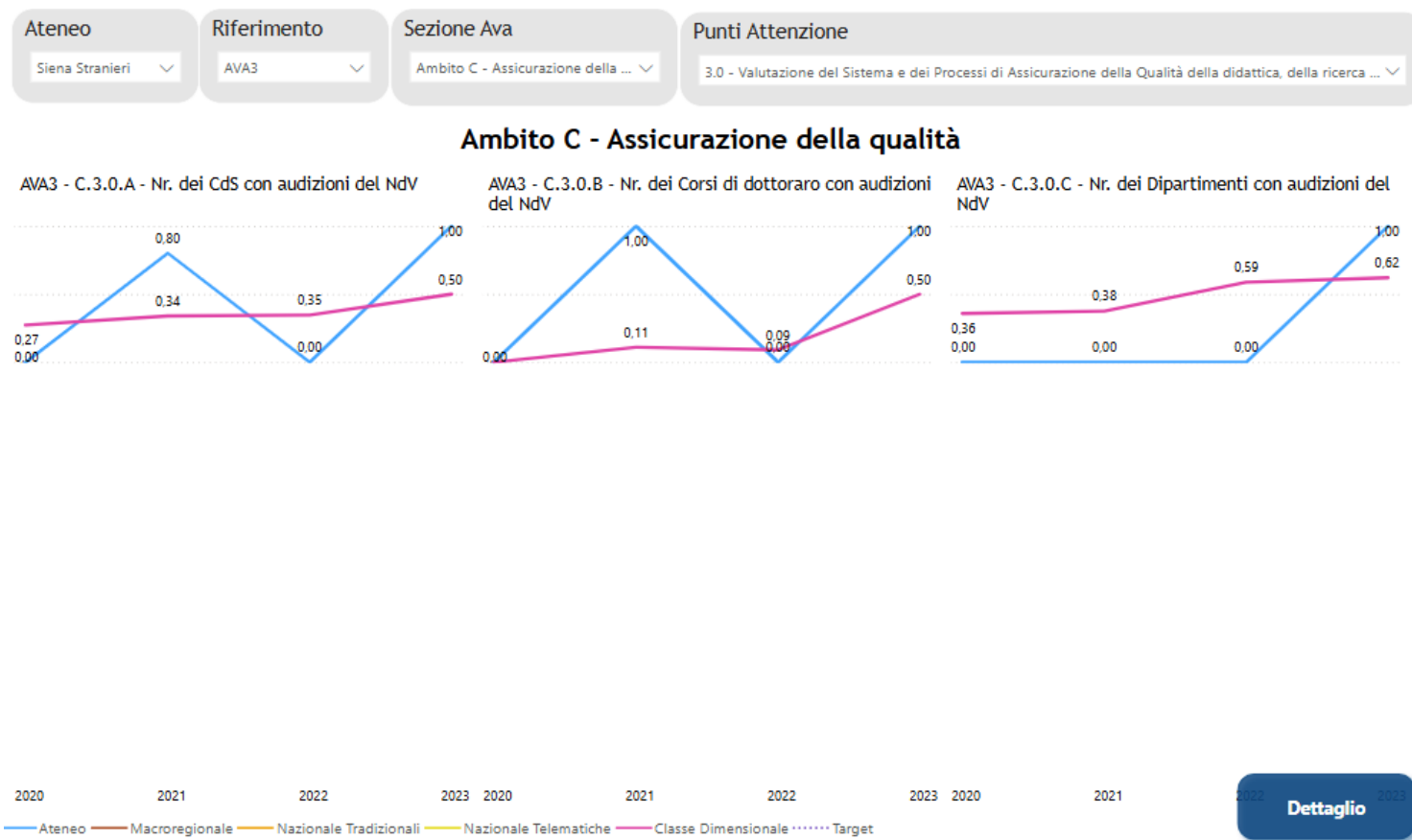


Figura 9

Qualità della didattica e dei servizi agli studenti

Blocco D.1.0 – Valutazione complessiva: Soddisfacente

D.1.0.A “% CdS attivi in regola con i requisiti di docenza” Trend Ateneo: *Positivo*, Trend Benchmark: *Positivo*, Valutazione: *Pienamente Soddisfacente*

D.1.0.B “% insegnamenti in lingua straniera” Trend Ateneo: *Negativo*, Trend Benchmark: *Negativo*, Valutazione: *Non Soddisfacente*

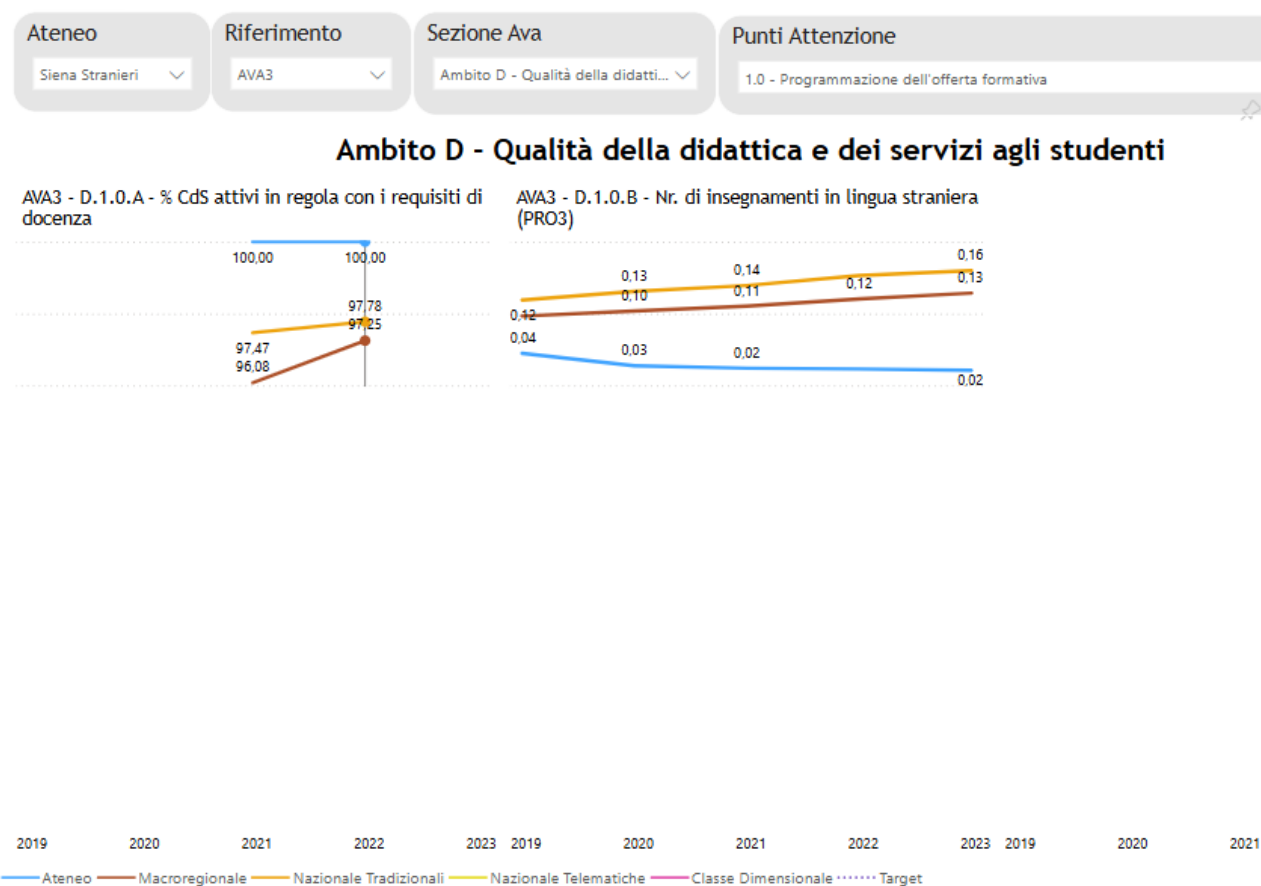


Figura 10

Blocco D.2.0 – Valutazione complessiva: Soddisfacente

D.2.0.A “% CFU conseguiti al I anno sui CFU da conseguire” Trend Ateneo: *Negativo*, Trend Benchmark: *Positivo*, Valutazione: *Soddisfacente*

D.2.0.B “% ore di docenza erogata dai docenti a T.I” Trend Ateneo: *Negativo*, Trend Benchmark: *Negativo*, Valutazione: *Non Soddisfacente*

D.2.0.C “% docenti di ruolo indicati come di riferimento in SSD di base e caratt. Nei Cds” Trend Ateneo: *Positivo*, Trend Benchmark: *Positivo*, Valutazione: *Pienamente Soddisfacente*

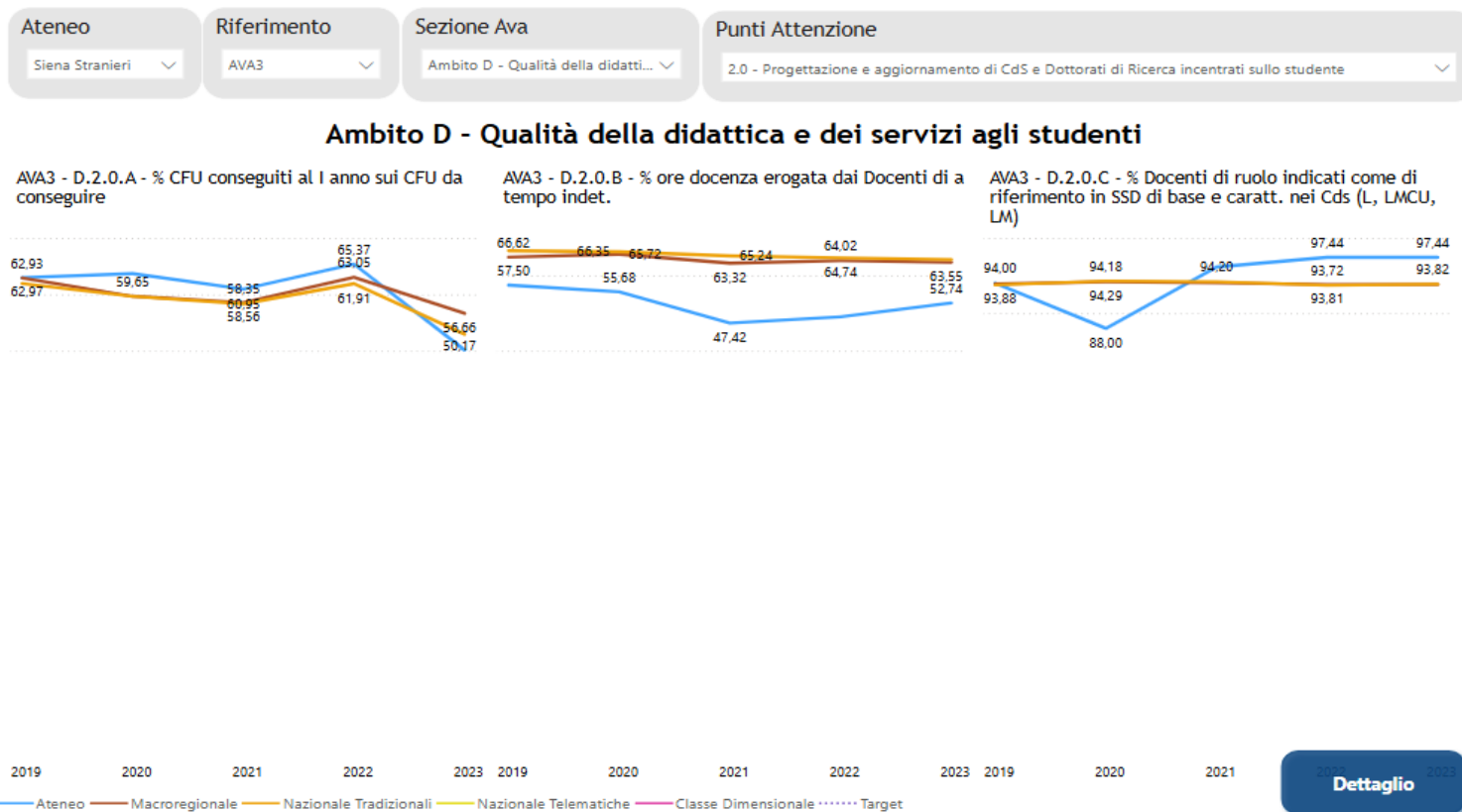


Figura 11

Blocco D.3.0 – Valutazione complessiva: Soddisfacente

D.3.0.A “% studenti II anno nella stessa classe di laurea con almeno 2/3 dei CFU previsti al I anno” Trend Ateneo: *Positivo*, Trend Benchmark: *Positivo*, Valutazione: *Pienamente Soddisfacente*

D.3.0.B “% laureati entro la durata normale del corso” – Trend Ateneo: *Negativo*, Trend Benchmark: *Negativo*, Valutazione: *Non Soddisfacente*

D.3.0.C “% laureati entro un anno oltre la durata normale del corso” Trend Ateneo: *Positivo*, Trend Benchmark: *Positivo*, Valutazione: *Pienamente Soddisfacente*

D.3.0.D “% CFU conseguiti all'estero dagli studenti” Trend Ateneo: *Positivo*, Trend Benchmark: *Positivo*, Valutazione: *Pienamente Soddisfacente*

D.3.0.E “% laureati soddisfatti del CDS” Trend Ateneo: *Positivo*, Trend Benchmark: *Negativo*, Valutazione: *Soddisfacente*

D.3.0.F “% laureati occupati a un anno dal titolo” Trend Ateneo: *Positivo*, Trend Benchmark: *Positivo*, Valutazione: *Pienamente Soddisfacente*

D.3.0.G “% laureati occupati entro 3 anni” Trend Ateneo: *Positivo*, Trend Benchmark: *Negativo*, Valutazione: *Soddisfacente*

Ateneo: Siena Stranieri | Riferimento: AVA3 | Sezione Ava: Ambito D - Qualità della didattica... | Punti Attenzione: 3.0 - Ammissione e carriera degli studenti

Ambito D - Qualità della didattica e dei servizi agli studenti

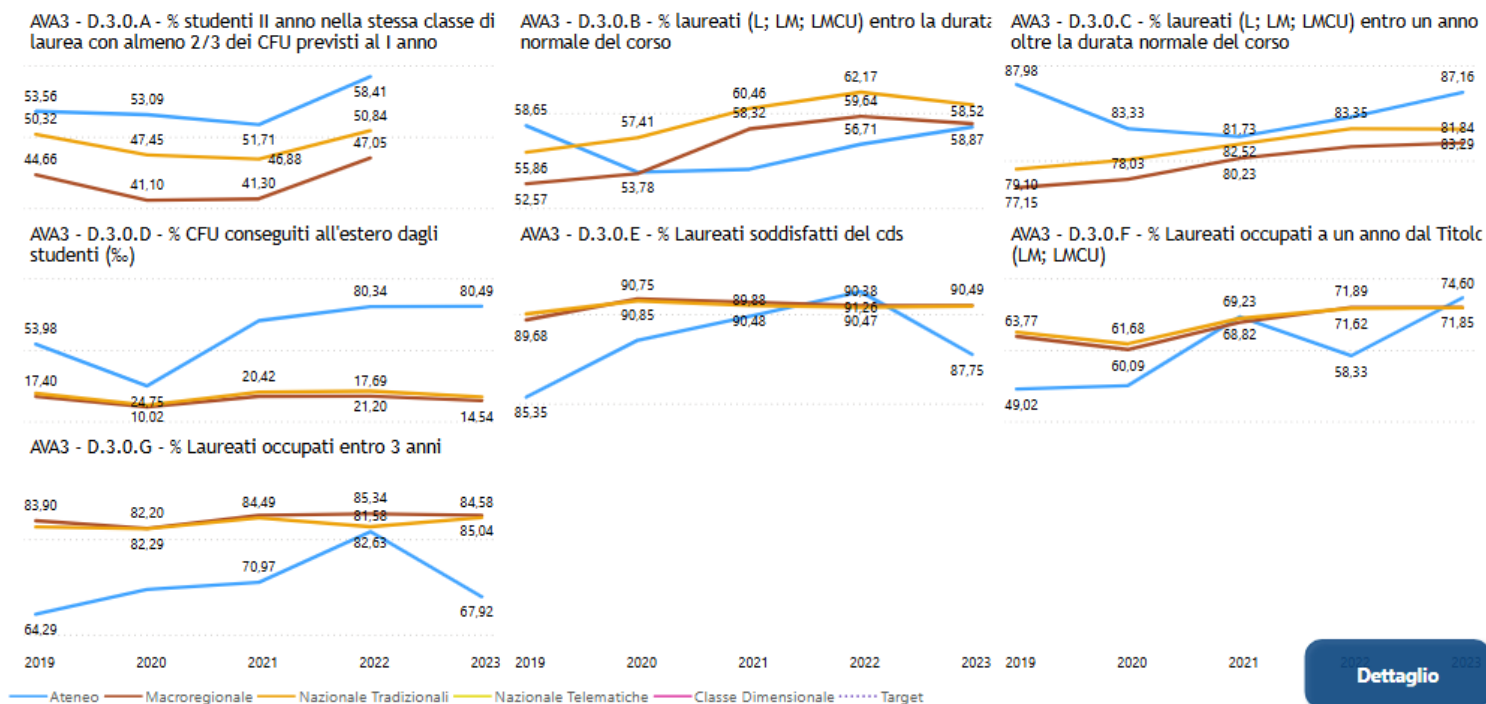


Figura 12

Qualità della ricerca e della terza missione/impatto sociale

Blocco E.2.0 – Valutazione complessiva: Parzialmente Soddisfacente

E.2.0.A “Proventi per docente” – Trend Ateneo: *Positivo*, Trend Benchmark: *Negativo*, Valutazione: *Soddisfacente*

E.2.0.B “N° Spin off e brevetti per docente” Trend Ateneo: *Negativo*, Trend Benchmark: *Negativo*, Valutazione: *Non Soddisfacente*

E.2.0.C “N° attività terza missione per docente” Trend Ateneo: *Negativo*, Trend Benchmark: *Negativo*, Valutazione: *Non Soddisfacente*

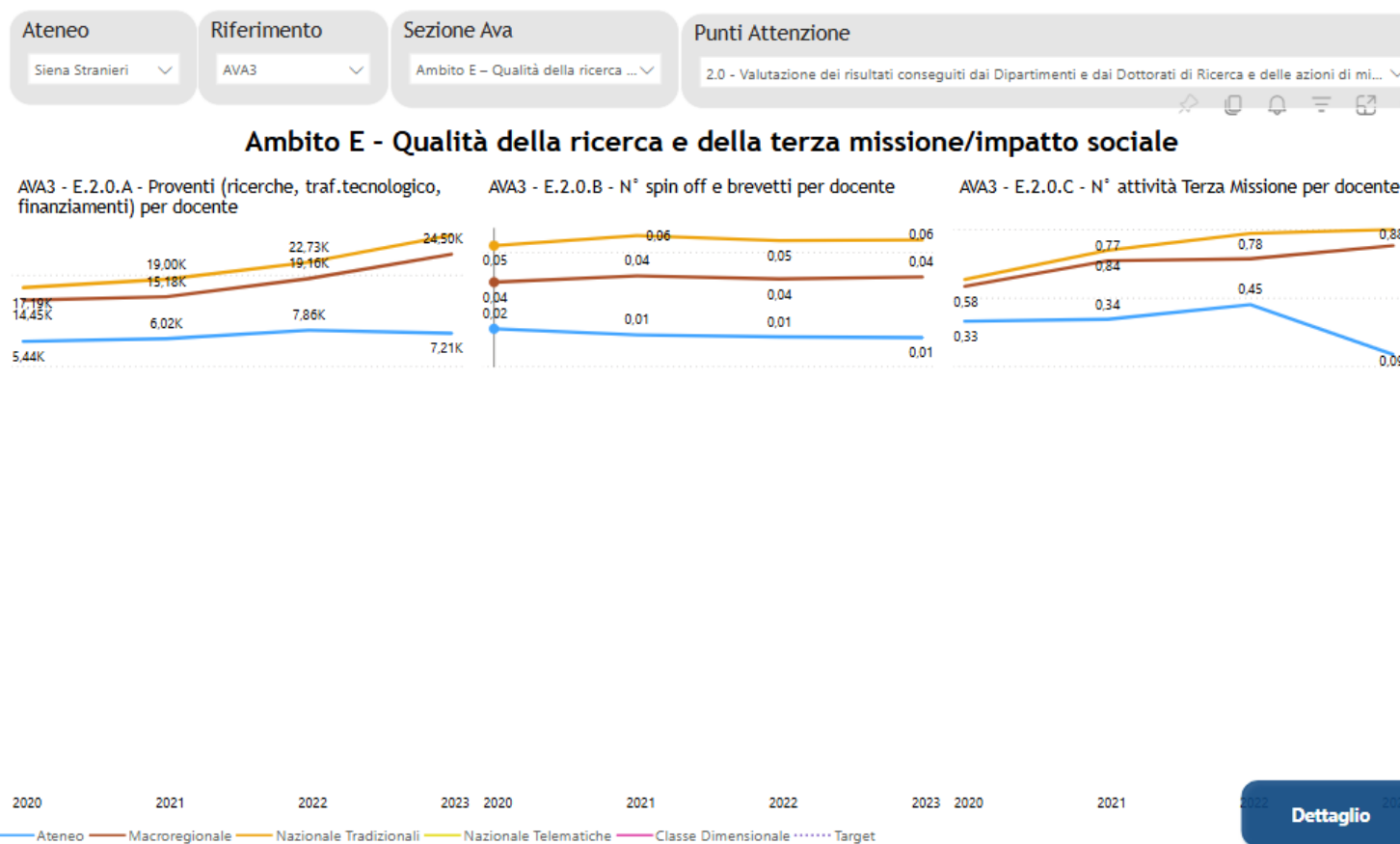


Figura 13

Blocco E.3.0 – Valutazione complessiva: Non Soddisfacente

E.3.0.A “rapporto risorse disponibili premialità e costo del personale” Trend Ateneo: *Negativo*, Trend Benchmark: *Negativo*, Valutazione: *Non Soddisfacente*

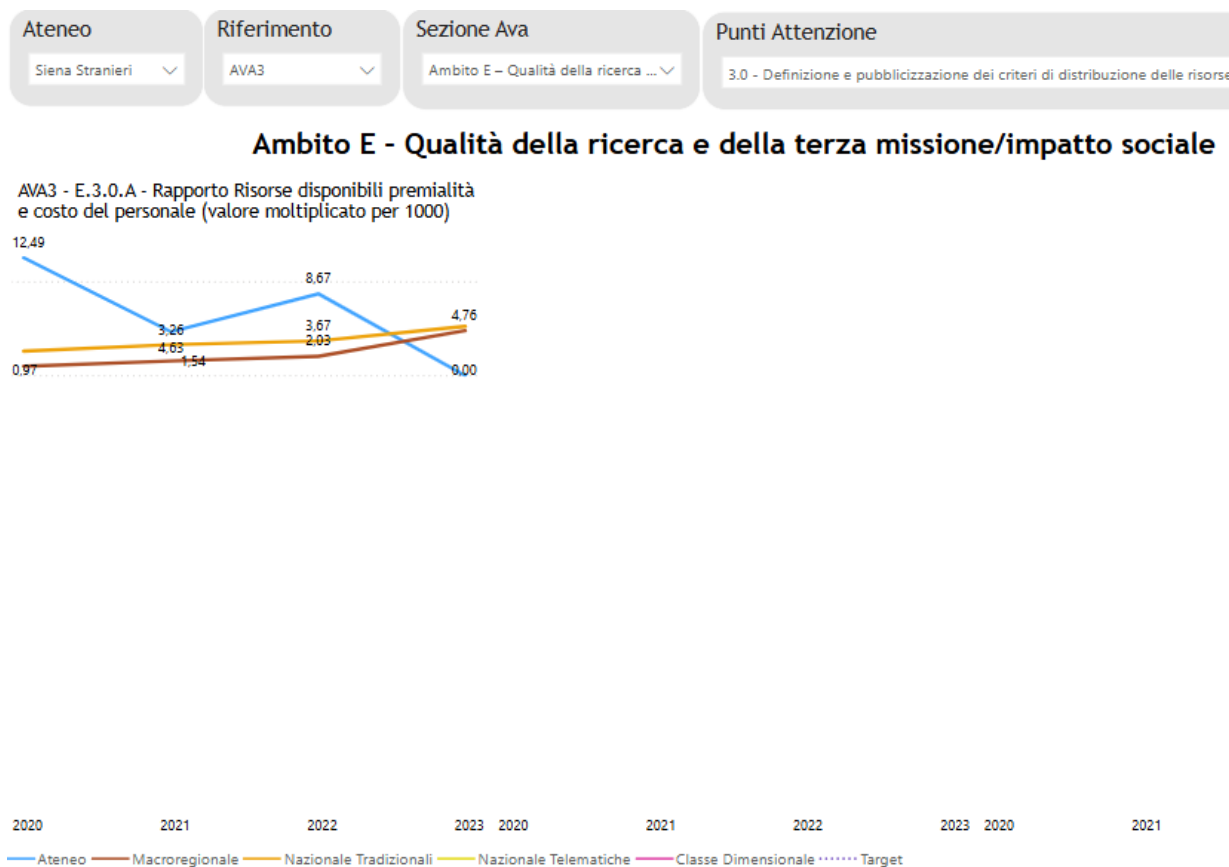


Figura 14

DIPARTIMENTO

Blocco I.0.0 – Valutazione complessiva: Parzialmente Soddisfacente

I.0.0.A “Proventi per docente (ricerche, tras. Tecn. E finanz. Competitivi)” Trend Ateneo: *Positivo*, Trend Benchmark: *Negativo*, Valutazione: *Soddisfacente*

I.0.0.B “Spin Off e brevetti per Docente” Non valutabile

I.0.0.C “N° attività terza missione sui docenti” Trend Ateneo: *Negativo*, Trend Benchmark: *Negativo*, Valutazione: *Non Soddisfacente*

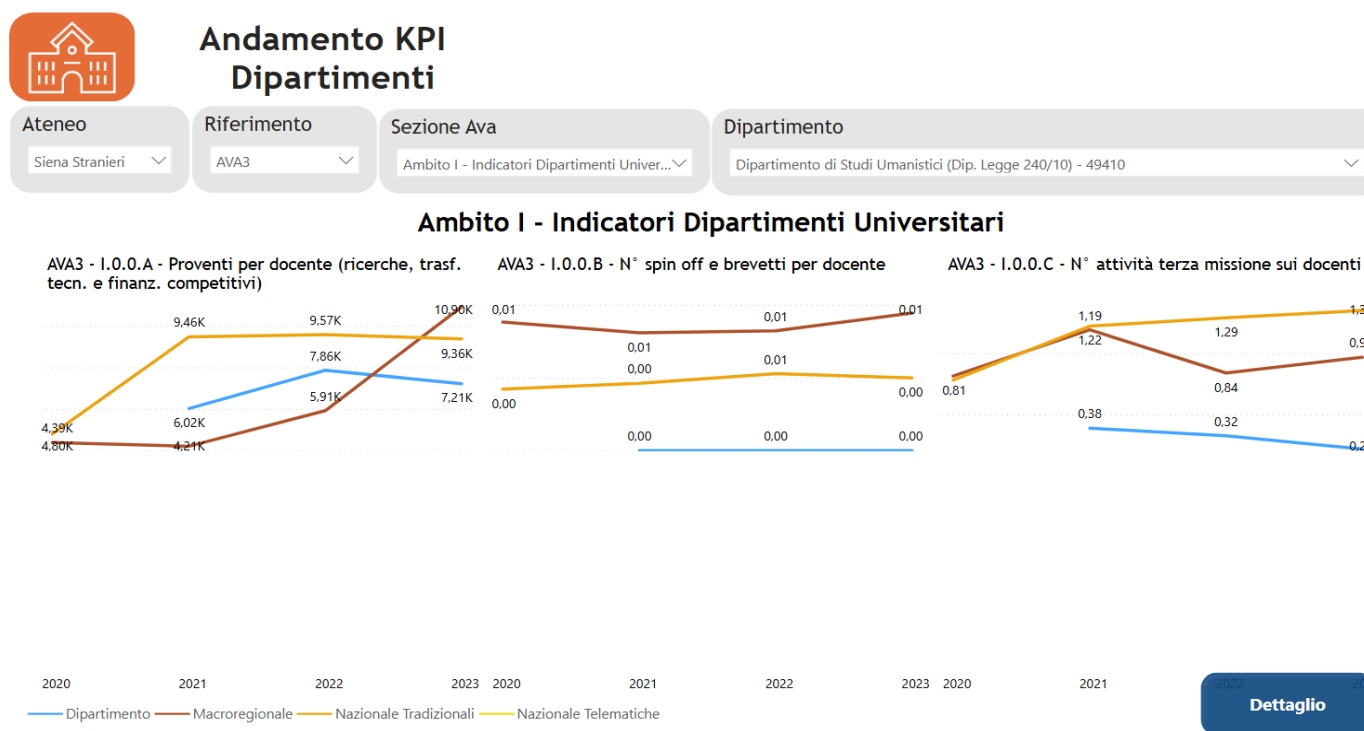


Figura 15

DOTTORATO

Blocco H.0.0 – Valutazione complessiva: Soddisfacente

H.0.0.A “% iscritti al 1° anno dei corsi di dottorato con titolo di studio conseguito in altro Ateneo” Trend Ateneo: *Positivo*, Trend Benchmark: *Positivo*, Valutazione: *Pienamente Soddisfacente*

H.0.0.B “% di dottori di ricerca che hanno trascorso almeno 3 mesi all'estero” Trend Ateneo: *Positivo*, Trend Benchmark: *Positivo*, Valutazione: *Pienamente Soddisfacente*

H.0.0.C “% di borse di dottorato finanziate da enti esterni” Trend Ateneo: *Positivo*, Trend Benchmark: *Positivo*, Valutazione: *Pienamente Soddisfacente*

H.0.0.D “% di dottori che hanno trascorso almeno 6 mesi formativi in altre istituzioni” Trend Ateneo: *Positivo*, Trend Benchmark: *Positivo*, Valutazione: *Pienamente Soddisfacente*

H.0.0.E “N° di prodotti di ricerca per dottori (ultimi 3 cicli)” Trend Ateneo: *Negativo*, Trend Benchmark: *Positivo*, Valutazione: *Soddisfacente*

Ateneo

Siena Stranieri

Riferimento

AVA3

Sezione Ava

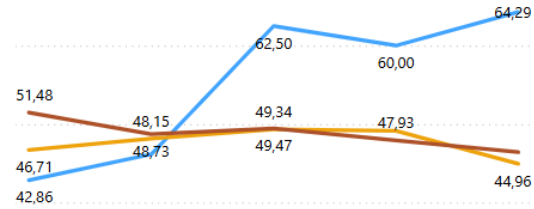
Ambito H - Indicatori Dottorati di Ricerca

Dottorato

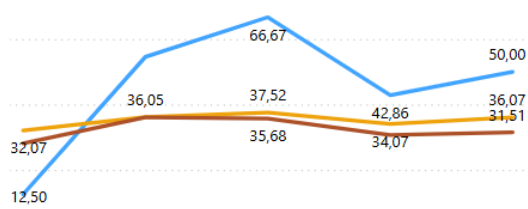
linguistica storica, linguistica educativa e italianistica. l'italiano, le altre lingue e culture - DOT14...

Ambito H - Indicatori Dottorati di Ricerca

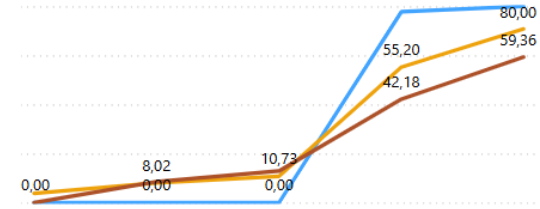
AVA3 - H.0.0.A - % iscritti al 1° anno dei corsi di Dottorato con titolo studio conseguito in altro ateneo



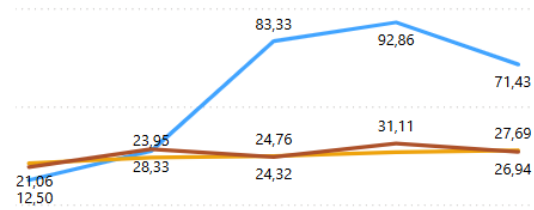
AVA3 - H.0.0.B - % dottori di ricerca che hanno trascorso almeno tre mesi all'estero*



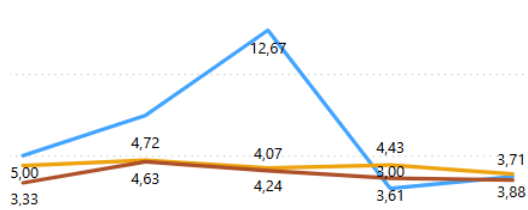
AVA3 - H.0.0.C - % di borse di dottorato finanziate da Enti esterni*



AVA3 - H.0.0.D - % dottori che hanno trascorso almeno 6 mesi formativi in altre istituzioni



AVA3 - H.0.0.E - Numero di prodotti di ricerca per dottore (ultimi 3 cicli)



— Corso — Nazionale Tradizionali — Macroregionale — Nazionale Telematiche

Dettaglio

Figura 16

PRO3 “Non presente nelle valutazioni ANVUR effettuate negli altri Atenei”

Blocco D PRO3 – Valutazione complessiva: Soddisfacente

D_a “Proporzione di CFU conseguiti all'estero dagli studenti, ivi inclusi quelli acquisiti durante periodi di mobilità virtuale” Trend Ateneo: *Positivo*, Trend Benchmark: *Positivo*, Valutazione: *Pienamente Soddisfacente*

D_b “Proporzione di Dottori di Ricerca che hanno trascorso almeno 3 mesi all'estero” Trend Ateneo: *Negativo*, Trend Benchmark: *Negativo*, Valutazione: *Non Soddisfacente*

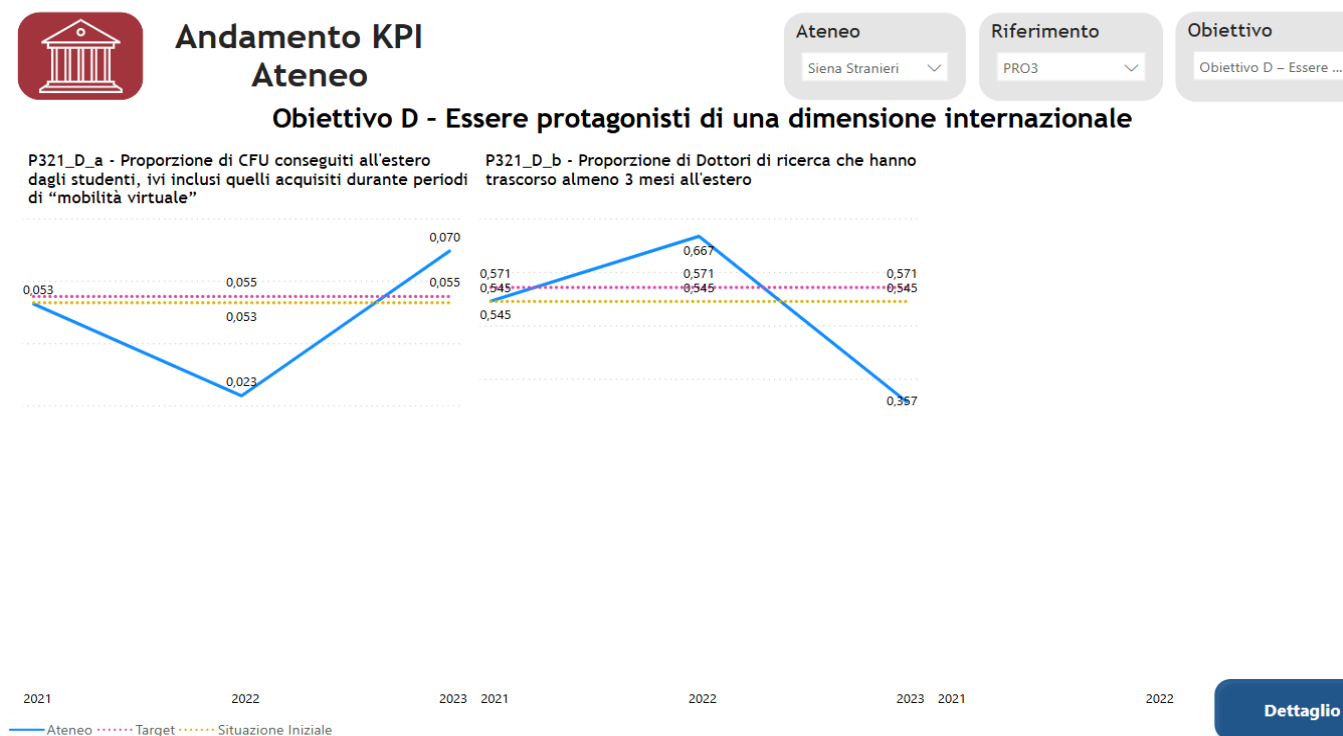


Figura 17

Blocco E PRO3 – Valutazione complessiva: Soddisfacente

E_g “Proporzione del personale TA a tempo indeterminato sul totale del personale TA” Trend Ateneo: *Positivo*, Trend Benchmark: *Positivo*, Valutazione: *Pienamente Soddisfacente*

E_h “Rapporto tra risorse per la formazione del personale TA e numero di TA di ruolo” Non valutabile

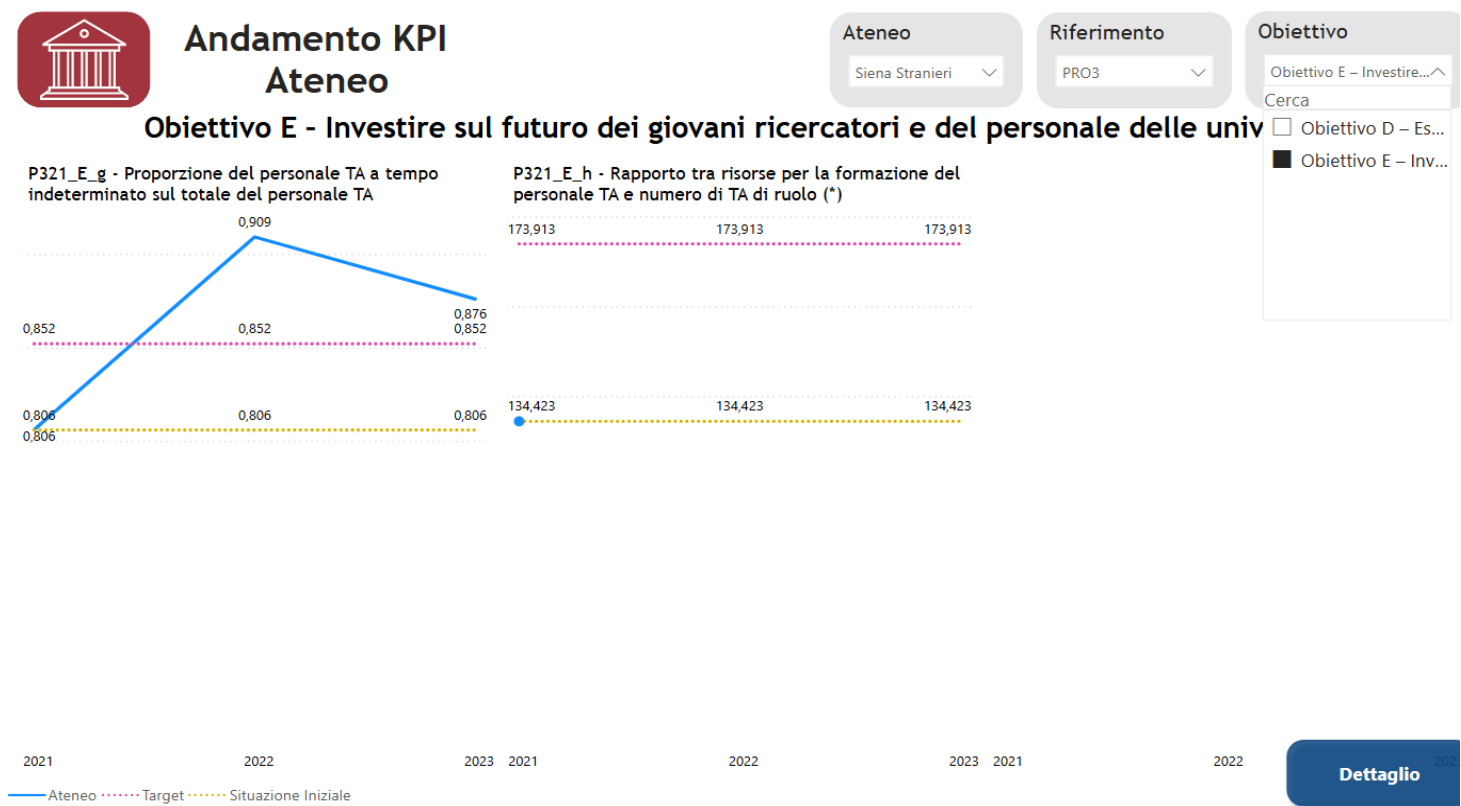


Figura 18

CORSO

L10 Non soggetta a visita ANVUR

Blocco F.0.0 – Valutazione complessiva: Soddisfacente

F.0.0.A “% laureati entro la durata normale del corso” Trend Ateneo: *Negativo*, Trend Benchmark: *Positivo*, Valutazione: *Soddisfacente*

F.0.0.B “% CFU conseguiti al I anno su CFU da conseguire” Trend Ateneo: *Negativo*, Trend Benchmark: *Negativo*, Valutazione: *Non Soddisfacente*

F.0.0.C “studenti che proseguono al 2 anno del cds” Trend Ateneo: *Positivo*, Trend Benchmark: *Negativo*, Valutazione: *Soddisfacente*

F.0.0.D “% di studenti iscritti Il anno stesso corso con 2/3 cfu del 1 anno” Trend Ateneo: *Negativo*, Trend Benchmark: *Negativo*, Valutazione: *Non Soddisfacente*

F.0.0.E “% immatricolati laureati entro 1 anno oltre la durata del cds” Trend Ateneo: *Positivo*, Trend Benchmark: *Negativo*, Valutazione: *Soddisfacente*

F.0.0.F “% ore docenza erogata da docenti a tempo indeterminato” Trend Ateneo: *Positivo*, Trend Benchmark: *Positivo*, Valutazione: *Pienamente Soddisfacente*

F.0.0.G “%immatricolati laureati entro la durata normale del cds” Trend Ateneo: *Negativo*, Trend Benchmark: *Positivo*, Valutazione: *Soddisfacente*

F.0.0.H “rapporto studenti/docenti” Trend Ateneo: *Positivo*, Trend Benchmark: *Positivo*, Valutazione: *Pienamente Soddisfacente*

F.0.0.I “rapporto studenti iscritti al primo anno e docenti di insegnamenti del primo anno” Trend Ateneo: *Positivo*, Trend Benchmark: *Positivo*, Valutazione: *Pienamente Soddisfacente*

Ateneo

Siena Stranieri

Riferimento

AVA3

Sezione Ava

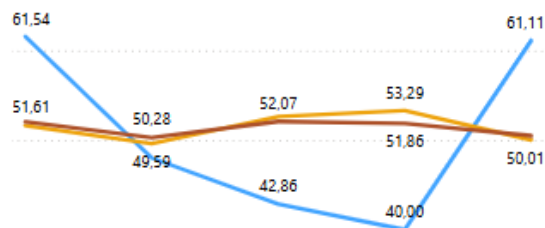
Ambito F - Indicatori Corsi di Studio

Corso di Studio

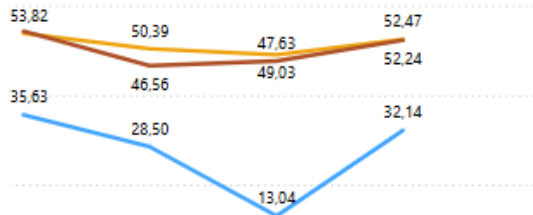
L-10 - Lingua e cultura italiana per l'insegnamento agli stranieri e per la scuola - SIENA - 05202...

Ambito F - Indicatori Corsi di Studio

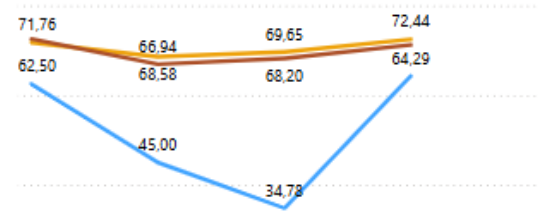
AVA3 - F.0.0.A - % laureati (L; LM; LMCU) entro la durata normale del corso



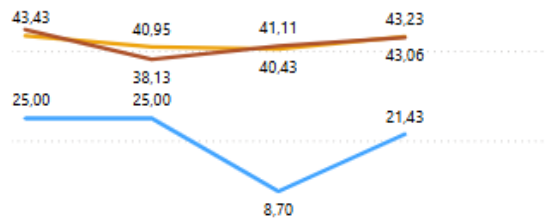
AVA3 - F.0.0.B - % CFU conseguiti al I anno su CFU da conseguire



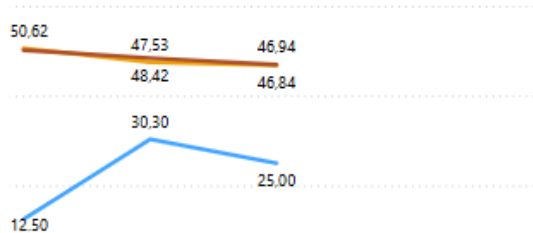
AVA3 - F.0.0.C - % Studenti che proseguono al 2° anno de cds



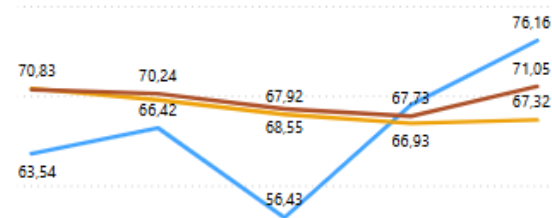
AVA3 - F.0.0.D - % Studenti iscritti II anno stesso corso con 2/3 cfu del 1° anno



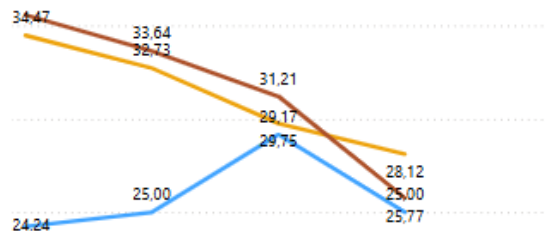
AVA3 - F.0.0.E - % immatricolati laureati entro 1 anno oltre la durata nel cds (LMCU)



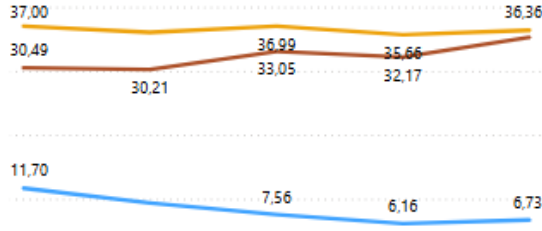
AVA3 - F.0.0.F - % ore docenza erogata da Docenti a tempo indeterminato



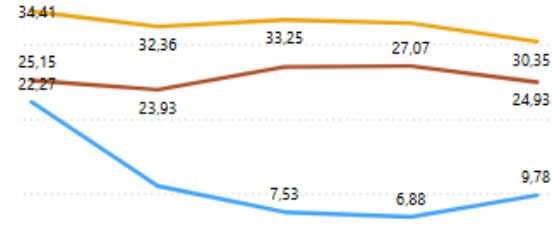
AVA3 - F.0.0.G - % immatricolati laureati entro la durata nel cds (LMCU)



AVA3 - F.0.0.H - Rapporto studenti/docenti



AVA3 - F.0.0.I - Rapporto studenti iscritti al primo anno e docenti di insegnamenti del primo anno



Corso Nazionale Tradizionali Macroregionale Nazionale Telematiche

Dettaglio

Figura 19

L10 – Online

Blocco F.0.0 – Valutazione complessiva: Soddisfacente

F.0.0.A “% laureati entro la durata normale del corso” Non valutabile

F.0.0.B “% CFU conseguiti al I anno su CFU da conseguire” Trend Ateneo: *Positivo*, Trend Benchmark: *Negativo*, Valutazione: *Soddisfacente*

F.0.0.C “studenti che proseguono al 2 anno del cds” Trend Ateneo: *Positivo*, Trend Benchmark: *Positivo*, Valutazione: *Pienamente Soddisfacente*

F.0.0.D “% di studenti iscritti II anno stesso corso con 2/3 cfu del 1 anno” Trend Ateneo: *Positivo*, Trend Benchmark: *Negativo*, Valutazione: *Soddisfacente*

F.0.0.F “% ore docenza erogata da docenti a tempo indeterminato” Trend Ateneo: *Positivo*, Trend Benchmark: *Negativo*, Valutazione: *Non Soddisfacente*

F.0.0.G “%immatricolati laureati entro la durata normale del cds” Non valutabile

F.0.0.H “rapporto studenti/docenti” Trend Ateneo: *Positivo*, Trend Benchmark: *Positivo*, Valutazione: *Pienamente Soddisfacente*

F.0.0.I “rapporto studenti iscritti al primo anno e docenti di insegnamenti del primo anno” Trend Ateneo: *Positivo*, Trend Benchmark: *Positivo*, Valutazione: *Pienamente Soddisfacente*



Andamento KPI Corso

Ateneo

Siena Stranieri

Riferimento

AVA3

Sezione Ava

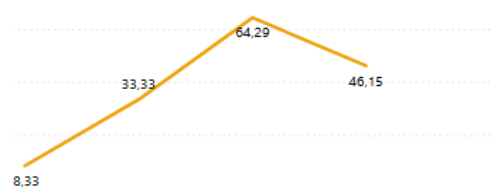
Ambito F - Indicatori Corsi di Studio

Corso di Studio

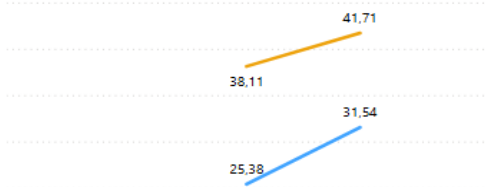
L-10 - Lingua, letteratura, arti italiane in prospettiva internazionale - SIENA - 0520206201000002

Ambito F - Indicatori Corsi di Studio

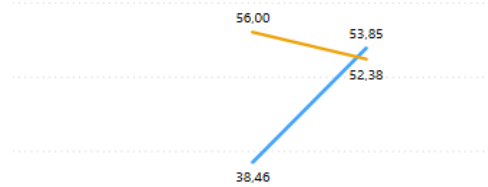
AVA3 - F.0.0.A - % laureati (L; LM; LMCU) entro la durata normale del corso



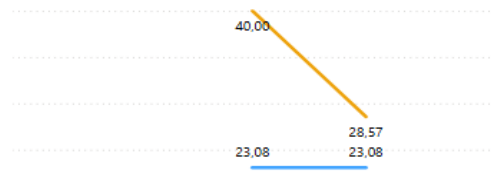
AVA3 - F.0.0.B - % CFU conseguiti al I anno su CFU da conseguire



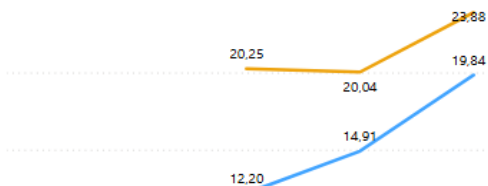
AVA3 - F.0.0.C - % Studenti che proseguono al 2 anno de cds



AVA3 - F.0.0.D - % Studenti iscritti II anno stesso corso con 2/3 cfu del 1 anno



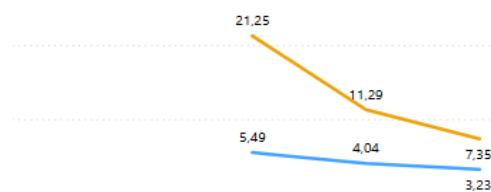
AVA3 - F.0.0.F - % ore docenza erogata da Docenti a tempo indeterminato



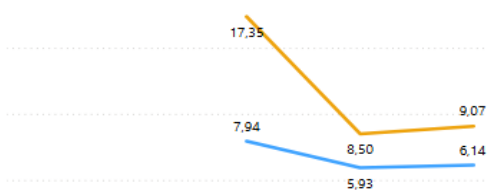
AVA3 - F.0.0.G - % immatricolati laureati entro la durata nel cds (LMCU)



AVA3 - F.0.0.H - Rapporto studenti/docenti



AVA3 - F.0.0.I - Rapporto studenti iscritti al primo anno e docenti di insegnamenti del primo anno



2019 2020 2021 2022 2023 2019 2020 2021 2022 2023 2019 2020 2021 2022 2023

Corso Nazionale Tradizionali Macroregionale Nazionale Telematiche

Dettaglio

Figura 20

L12

Blocco F.0.0 – Valutazione complessiva: Soddisfacente

F.0.0.A “% laureati entro la durata normale del corso” Trend Ateneo: *Negativo*, Trend Benchmark: *Negativo*, Valutazione: *Non Soddisfacente*

F.0.0.B “% CFU conseguiti al I anno su CFU da conseguire” Trend Ateneo: *Positivo*, Trend Benchmark: *Positivo*, Valutazione: *Pienamente Soddisfacente*

F.0.0.C “studenti che proseguono al 2 anno del cds” Trend Ateneo: *Negativo*, Trend Benchmark: *Positivo*, Valutazione: *Soddisfacente*

F.0.0.D “% di studenti iscritti II anno stesso corso con 2/3 cfu del 1 anno” Trend Ateneo: *Positivo*, Trend Benchmark: *Positivo*, Valutazione: *Pienamente Soddisfacente*

F.0.0.E “% immatricolati laureati entro 1 anno oltre la durata del cds” Trend Ateneo: *Negativo*, Trend Benchmark: *Negativo*, Valutazione: *Non Soddisfacente*

F.0.0.F “% ore docenza erogata da docenti a tempo indeterminato” Trend Ateneo: *Positivo*, Trend Benchmark: *Positivo*, Valutazione: *Pienamente Soddisfacente*

F.0.0.G “%immatricolati laureati entro la durata normale del cds” Trend Ateneo: *Negativo*, Trend Benchmark: *Negativo*, Valutazione: *Non Soddisfacente*

F.0.0.H “rapporto studenti/docenti” Trend Ateneo: *Positivo*, Trend Benchmark: *Negativo*, Valutazione: *Soddisfacente*

F.0.0.I “rapporto studenti iscritti al primo anno e docenti di insegnamenti del primo anno” Trend Ateneo: *Positivo*, Trend Benchmark: *Positivo*, Valutazione: *Pienamente Soddisfacente*

Ateneo: Siena Stranieri | Riferimento: AVA3 | Sezione Ava: Ambito F - Indicatori Corsi di Studio | Corso di Studio: L-12 - Mediazione linguistica e culturale - SIENA - 0520206201200001

Ambito F - Indicatori Corsi di Studio

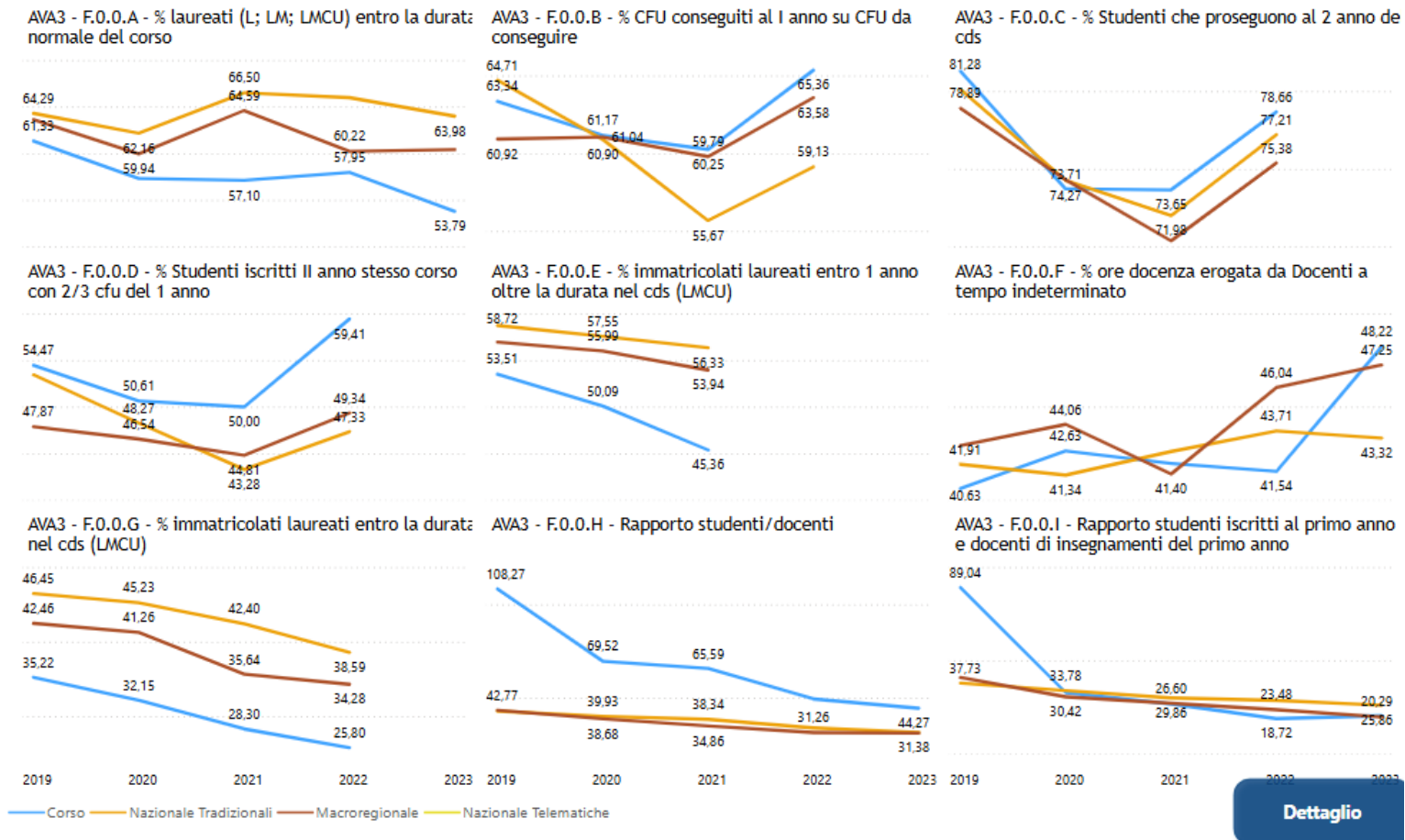


Figura 21

LM14

Blocco F.0.0 – Valutazione complessiva: Soddisfacente

F.0.0.A “% laureati entro la durata normale del corso” Trend Ateneo: *Positivo*, Trend Benchmark: *Negativo*, Valutazione: *Soddisfacente*

F.0.0.B “% CFU conseguiti al I anno su CFU da conseguire” Trend Ateneo: *Negativo*, Trend Benchmark: *Negativo*, Valutazione: *Non Soddisfacente*

F.0.0.C “studenti che proseguono al 2 anno del cds” Trend Ateneo: *Negativo*, Trend Benchmark: *Negativo*, Valutazione: *Non Soddisfacente*

F.0.0.D “% di studenti iscritti II anno stesso corso con 2/3 cfu del 1 anno” Trend Ateneo: *Positivo*, Trend Benchmark: *Positivo*, Valutazione: *Pienamente Soddisfacente*

F.0.0.E “% immatricolati laureati entro 1 anno oltre la durata del cds” Trend Ateneo: *Negativo*, Trend Benchmark: *Negativo*, Valutazione: *Non Soddisfacente*

F.0.0.F “% ore docenza erogata da docenti a tempo indeterminato” Trend Ateneo: *Positivo*, Trend Benchmark: *Positivo*, Valutazione: *Pienamente Soddisfacente*

F.0.0.G “%immatricolati laureati entro la durata normale del cds” Trend Ateneo: *Positivo*, Trend Benchmark: *Negativo*, Valutazione: *Soddisfacente*

F.0.0.H “rapporto studenti/docenti” Trend Ateneo: *Positivo*, Trend Benchmark: *Positivo*, Valutazione: *Pienamente Soddisfacente*

F.0.0.I “rapporto studenti iscritti al primo anno e docenti di insegnamenti del primo anno” Trend Ateneo: *Positivo*, Trend Benchmark: *Positivo*, Valutazione: *Pienamente Soddisfacente*

Ateneo: Siena Stranieri | Riferimento: AVA3 | Sezione Ava: Ambito F - Indicatori Corsi di Studio | Corso di Studio: LM-14 - Competenze testuali per l'editoria, l'insegnamento e la promozione turistica - SIENA - ...

Ambito F - Indicatori Corsi di Studio

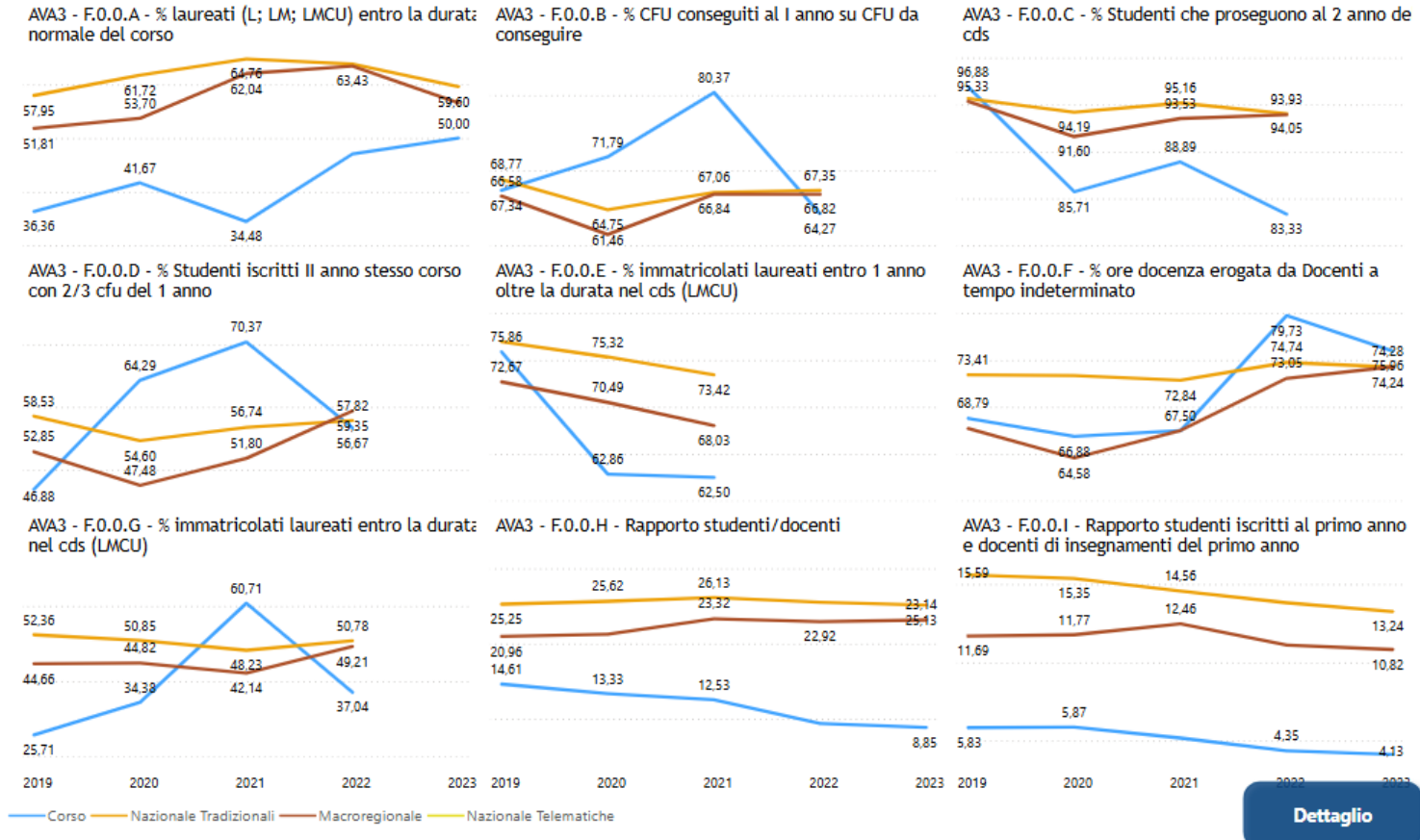


Figura 22

LM39

Blocco F.0.0 – Valutazione complessiva: Soddisfacente

F.0.0.A “% laureati entro la durata normale del corso” Trend Ateneo: *Positivo*, Trend Benchmark: *Positivo*, Valutazione: *Pienamente Soddisfacente*

F.0.0.B “% CFU conseguiti al I anno su CFU da conseguire” Trend Ateneo: *Positivo*, Trend Benchmark: *Positivo*, Valutazione: *Pienamente Soddisfacente*

F.0.0.C “studenti che proseguono al 2 anno del cds” Trend Ateneo: *Negativo*, Trend Benchmark: *Positivo*, Valutazione: *Soddisfacente*

F.0.0.D “% di studenti iscritti II anno stesso corso con 2/3 cfu del 1 anno” Trend Ateneo: *Positivo*, Trend Benchmark: *Positivo*, Valutazione: *Pienamente Soddisfacente*

F.0.0.E “% immatricolati laureati entro 1 anno oltre la durata del cds” Trend Ateneo: *Negativo*, Trend Benchmark: *Positivo*, Valutazione: *Soddisfacente*

F.0.0.F “% ore docenza erogata da docenti a tempo indeterminato” Trend Ateneo: *Negativo*, Trend Benchmark: *Positivo*, Valutazione: *Soddisfacente*

F.0.0.G “%immatricolati laureati entro la durata normale del cds” Trend Ateneo: *Positivo*, Trend Benchmark: *Positivo*, Valutazione: *Pienamente Soddisfacente*

F.0.0.H “rapporto studenti/docenti” Trend Ateneo: *Positivo*, Trend Benchmark: *Positivo*, Valutazione: *Pienamente Soddisfacente*

F.0.0.I “rapporto studenti iscritti al primo anno e docenti di insegnamenti del primo anno” Trend Ateneo: *Positivo*, Trend Benchmark: *Positivo*, Valutazione: *Pienamente Soddisfacente*

Ambito F - Indicatori Corsi di Studio

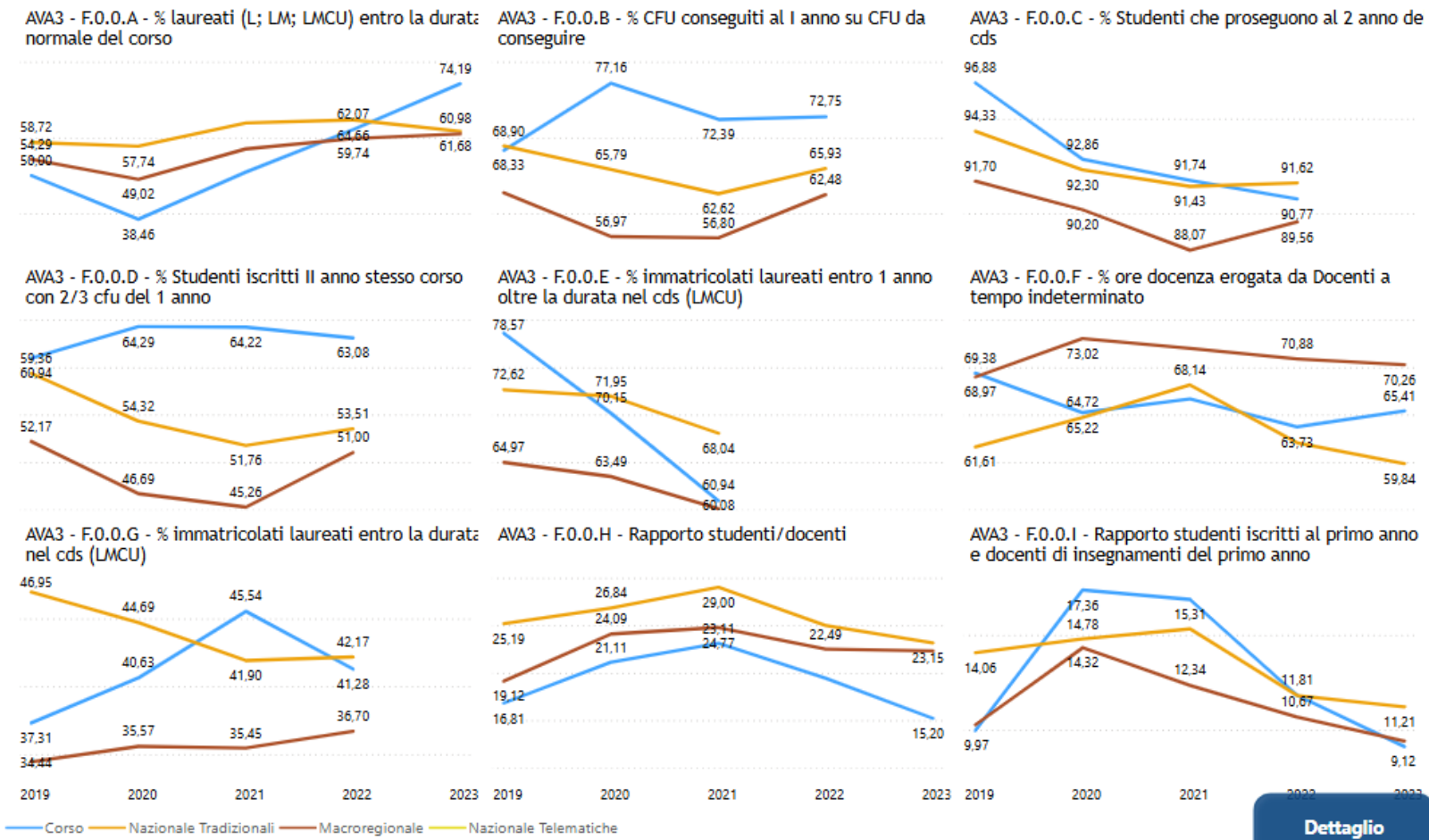


Figura 23